

PEMP-N 70 L/S

La **PEMP-N 70 L/S** es una pasarela elevadora móvil sobre camión diseñada para trabajos en negativo bajo tablero, disponible en dos configuraciones:

70-L: está orientada a inspección, mantenimiento y reparación en la cara inferior del puente, con hasta 7 m de alcance horizontal y hasta 4,3 m de alcance vertical negativo, y una capacidad en pasarela de 350 kg en los primeros 6 m (y 150 kg en el último metro).

70-S: se adapta a trabajos laterales (cableado, tuberías o soportes) evitando el parapeto del tablero, manteniendo 350 kg de capacidad. Ambas destacan por despliegue rápido, estabilidad y trabajo seguro en infraestructuras.



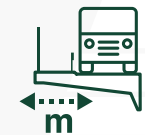
4,3



2-7



350



1,7

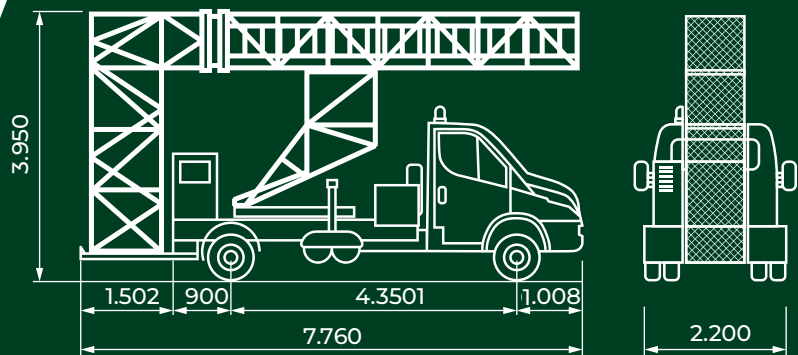
Equipamiento de la PEMP-N 70 L/S:



Descripción de equipamiento: pág. 7

* Consultar disponibilidad y precio.

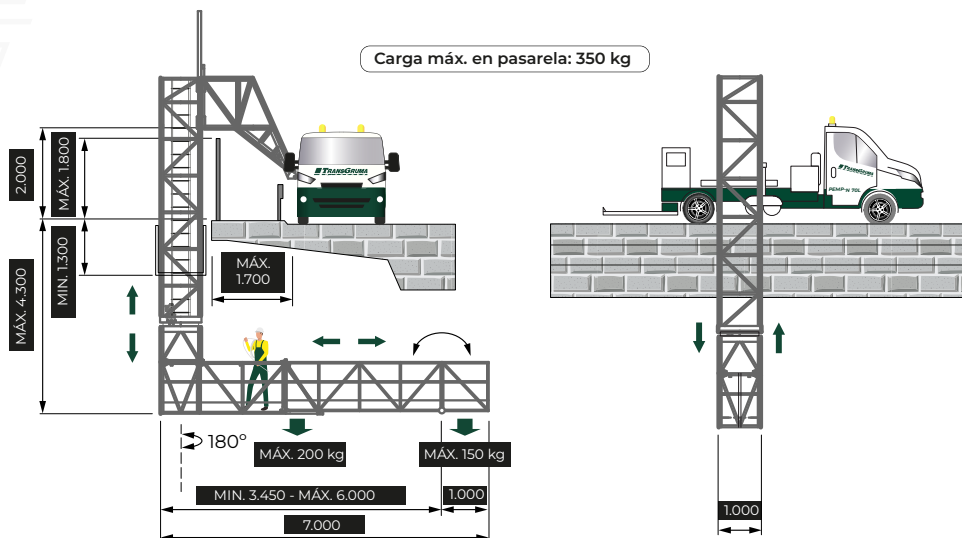




La elección perfecta para inspecciones rápidas y seguras bajo puentes y tableros estrechos.

Información técnica	70 L	70S
Alcance máximo vertical negativo	4,3 m	
Longitud pasarela sin extender	3,45 m	1,9 m
Longitud pasarela extendida	7,0 m	2,9 m
Ancho de pasarela	1 m	2,1 m
Carga máxima distribuida en toda la pasarela	350 kg	
Carga máxima en la punta de la pasarela	150 kg	-
Anchura máxima de acera a superar	1,7 m	
Altura máx. de barrera de seguridad vial a superar	1,8 m	
Velocidad del viento máxima permitida	12,5 m/s	
Ángulo de giro de la pasarela	180°	-
Inclinación máxima del puente permitida	±3° (±5%)	
Dimensiones del vehículo en modo transporte		
Peso del vehículo modo carretera	5.000 kg	
Longitud global del vehículo	7,76 m	
Anchura total del vehículo	2,20 m	
Altura total del vehículo	3,95 m	

PEMP-N 70L



PEMP-N 70S

